



PRESTAÇÃO DE CONTAS

PRIMEIRO QUADRIMESTRE

ANO – 2017



PRESTAÇÃO DE CONTAS DO 1º QUADRIMESTRE DE 2017

Em cumprimento ao disposto no Capítulo 4, Seção III,
artigo 36, da Lei Complementar nº 141,
de 13 de janeiro de 2012.



COMPONENTES

- I. Montante e fonte dos recursos aplicados no período;
- II. Auditorias realizadas;
- III. Produção de serviços públicos na rede assistencial própria, contratada e conveniada;
- IV. Indicadores de Saúde da população em seu âmbito de atuação.



I. MONTANTE E FONTE DOS RECURSOS APLICADOS NO PERÍODO



COMPARATIVO DE RECEITAS POR QUADRIMESTRE E ESFERA ADMINISTRATIVA

TRANSFERÊNCIAS	1º QUAD. 2016 (R\$)	1º QUAD. 2017 (R\$)
FEDERAL	31.874.195,21	33.175.053,59
ESTADUAL	0,00	0,00
MUNICIPAL	42.091.241,99	40.482.327,64
TOTAL	73.965.437,20	73.657.381,23
% APLICADO	19,75%	18,48%

FONTE: SIOPS



COMPARATIVO DE RECEITAS POR BLOCO DE APLICAÇÃO 1º QUADRIMESTRE DE 2017

BLOCO DE FINANCIAMENTO	FEDERAL	ESTADUAL	MUNICIPAL
ATENÇÃO BÁSICA	4.943.193,46	0,00	0,00
ASSIST. HOSP. E AMBUL.	25.897.848,19	0,00	0,00
ASSIST. FARMACÊUTICA	508.334,12	0,00	0,00
VIGILÂNCIA EM SAÚDE	931.768,55	0,00	0,00
GESTÃO SUS	0,00	0,00	0,00
INVEST./OBRAS/EQUIP.	893.909,27	0,00	0,00
TOTAL	33.175.053,59	0,00	0,00

FONTE: SIOPS

SMS

SECRETARIA
MUNICIPAL DE
SAÚDE



APLICAÇÃO FINANCEIRA POR BLOCO (DESPESAS LIQUIDADAS)

BLOCO DE FINANCIAMENTO	1º QUAD. 2016 (R\$)	1º QUAD. 2017 (R\$)
ATENÇÃO BÁSICA	14.318.027,60	13.129.781,36
ASSIST. HOSP. E AMBULAT.	40.142.581,54	47.913.695,24
ASSISTÊNCIA FARMACÊUTICA	116.144,96	611.739,32
VIGILÂNCIA EM SAÚDE	138.134,00	97.972,28
GESTÃO SUS	0,00	0,00
INVEST./OBRAS/EQUIP.	0,00	199.763,70
TOTAL	54.714.858,10	61.952.951,90

FONTE: SIOPS



DEMONSTRATIVO DAS DESPESAS – FMS/SMS: ANO – 2017

BLOCO DE FINANCIAMENTO	DESPESA	RESTO A PAGAR	TOTAL
ATENÇÃO BÁSICA	1.130.840,31	9.277,17	1.140.117,48
ASSIST. HOSP. E AMBUL.	18.240.761,47	1.902.213,26	20.142.974,73
ASSIST. FARMACÊUTICA	890.575,22	4.000,00	894.575,22
VIGILÂNCIA EM SAÚDE	107.404,52	22.100,38	129.504,90
GESTÃO SUS	0,00	0,00	0,00
INVEST./OBRAS/EQUIP.	199.763,70	358.337,74	558.101,44
TOTAL	20.569.345,22	2.295.928,55	22.865.273,77

FONTE: SIOPS

SMS

SECRETARIA
MUNICIPAL DE
SAÚDE



COMPARATIVO ENTRE RECEITAS E DESPESAS, FMS/SMS ANO – 2017

BLOCO DE FINANCIAMENTO	RECEITA	DESPESA LIQUIDADADA
ATENÇÃO BÁSICA	4.943.193,46	1.140.117,48
ASSIST. HOSP. E AMBUL.	25.897.848,19	20.142.974,73
ASSIST. FARMACÊUTICA	508.334,12	894.575,22
VIGILÂNCIA EM SAÚDE	931.768,55	129.504,90
GESTÃO SUS	0,00	0,00
INVEST./OBRAS/EQUIP.	893.909,27	558.101,44
TOTAL	33.175.053,59	22.865.273,77

FONTE: SIOPS



II. NÃO HOUE AUDITORIA NO 1º QUADRIMESTRE DE 2017 (TCU, TCE E MS)



III. PRODUÇÃO DE SERVIÇOS PÚBLICOS NA REDE ASSISTENCIAL PRÓPRIA, CONTRATADA E CONVENIADA



COMPARATIVO DE PRODUÇÃO APRESENTADA POR COMPLEXIDADE

COMPLEXIDADE	1º QUAD. 2016	1º QUAD. 2017 *
ATENÇÃO BÁSICA	282.468	280.540
MÉDIA COMPLEXIDADE	1.152.249	1.171.141
ALTA COMPLEXIDADE	30.639	16.724
Não se aplica	97.417	83.965
TOTAL	1.562.773	1.552.371

FONTE: SIA/SUS, segundo mês de atendimento

* Dados Estimados



COMPARATIVO PRODUÇÃO POR GRUPO DE PROCEDIMENTOS

GRUPO DO PROCEDIMENTOS	1º QUAD. 2016	1º QUAD. 2017*
PROMOÇÃO E PREVENÇÃO	38.502	40.216
FINALIDADE DIAGNÓSTICA	794.267	773.476
PROCEDIMENTOS CLÍNICOS	693.203	696.888
PROCEDIMENTOS CIRÚRGICOS	19.650	20.604
TRANSPLANTES	205	80
ÓRTESES E PRÓTESES	11.003	13.643
AÇÕES COMPLEMENTARES	5.943	7.464
TOTAL	1.562.773	1.552.371

FONTE: SIA/SUS, segundo mês de atendimento

* Dados Estimados

SMS

SECRETARIA
MUNICIPAL DE
SAÚDE



COMPARATIVO PROCEDIMENTOS POR FINALIDADE DIAGNÓSTICA

SUBGRUPO DO PROCEDIMENTO	1º QUAD. 2016	1º QUAD. 2017*
COLETA DE MATERIAL	9.234	6.280
LABORATÓRIO CLÍNICO	634.025	609.349
ANATOMIA PATOLÓGICA E CITOPATOLOGIA	12.184	7.121
RADIOLOGIA	46.120	43.333
ULTRA-SONOGRAFIA	13.844	13.621
TOMOGRAFIA	4.185	5.363
RESSONÂNCIA MAGNÉTICA	476	-

FONTE: SIA/SUS, segundo mês de atendimento

* Dados Estimados



COMPARATIVO DE PROCEDIMENTOS POR FINALIDADE DIAGNÓSTICA

SUBGRUPO DO PROCEDIMENTO	1º QUAD. 2016	1º QUAD. 2017*
ENDOSCOPIA	1.933	1.845
DIAGNÓSTICOS EM ESPECIALIDADES	16.889	22.636
PROCEDIMENTOS EM HEMOTERAPIA	4.906	5.652
VIG. EPIDEMIOLÓGICA E AMBIENTAL	1.956	2.380
TESTE RÁPIDO	47.869	55.376

FONTE: SIA/SUS, segundo mês de atendimento

* Dados Estimados

SMS

SECRETARIA
MUNICIPAL DE
SAÚDE



COMPARATIVO DE INTERNAÇÕES POR ESFERA JURÍDICA

ESFERA ADMINISTRATIVA	1º QUAD. 2016	1º QUAD. 2017*
ADMINISTRAÇÃO PÚBLICA	4.481	4.607
PRIVADA (DISPONÍVEL AO SUS)	539	460
TOTAL	5.020	5.067

FONTE: SIH/SUS, segundo mês de processamento

* Dados Estimados



COMPARATIVO DE INTERNAÇÕES POR COMPLEXIDADE

COMPLEXIDADE	1º QUAD. 2016	1º QUAD. 2017*
MÉDIA COMPLEXIDADE	4.435	4.544
ALTA COMPLEXIDADE	585	523
TOTAL	5.020	5.067

FONTE: SIH/SUS, segundo mês de processamento

* Dados Estimados



COMPARATIVO DE INTERNAÇÕES POR LEITO

Ministério da Saúde não liberou os arquivos de definição de 2017

COMPLEXIDADE	1º QUAD. 2016	1º QUAD. 2017*
CIRÚRGICO	1.859	
OBSTÉTRICO	796	
CLÍNICO	1.896	
PSIQUIATRIA	83	
PNEUMOLOGIA SANITÁRIA	4	
PEDIÁTRICO	374	
NÃO DISCRIMINADO	10	
TOTAL	5.022	

FONTE: SIH/SUS, segundo mês de processamento

* Dados Estimados

SMS

SECRETARIA
MUNICIPAL DE
SAÚDE



COMPARATIVO DE INTERNAÇÕES POR LEITO PELO TIPO DE ATENDIMENTO

COMPLEXIDADE	1º QUAD. 2016	1º QUAD. 2017*
ELETIVO	1.246	1.264
URGÊNCIA	3.774	3.803
TOTAL	5.020	5.067

FONTE: SIH/SUS, segundo mês de processamento

* Dados Estimados



COMPARATIVO DA PRODUÇÃO DE ALTA COMPLEXIDADE

SERVIÇO	1º QUAD. 2016	1º QUAD. 2017
TERAPIA RENAL SUBSTITUTIVA	2.352	2.097
HEMODINÂMICA	183	219
UNACON* - NOVOS	258	313
UNACON* - CONTÍNUO	4.740	4.110

FONTE: SIA/SUS e SCRAA/SMS *

SMS

SECRETARIA
MUNICIPAL DE
SAÚDE



IV. INDICADORES E AÇÕES DE SAÚDE



MORTALIDADE INFANTIL

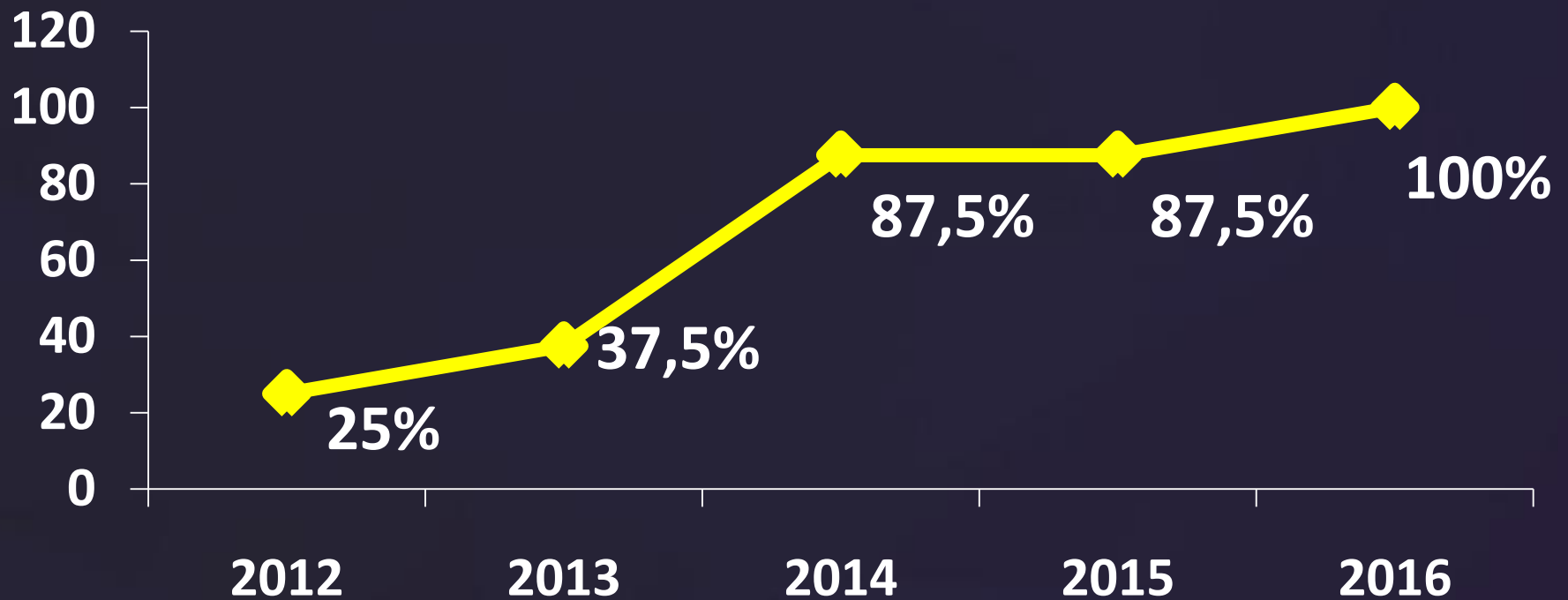


FONTE: SIM/MS

*Para cada 1.000 nascidos vivos



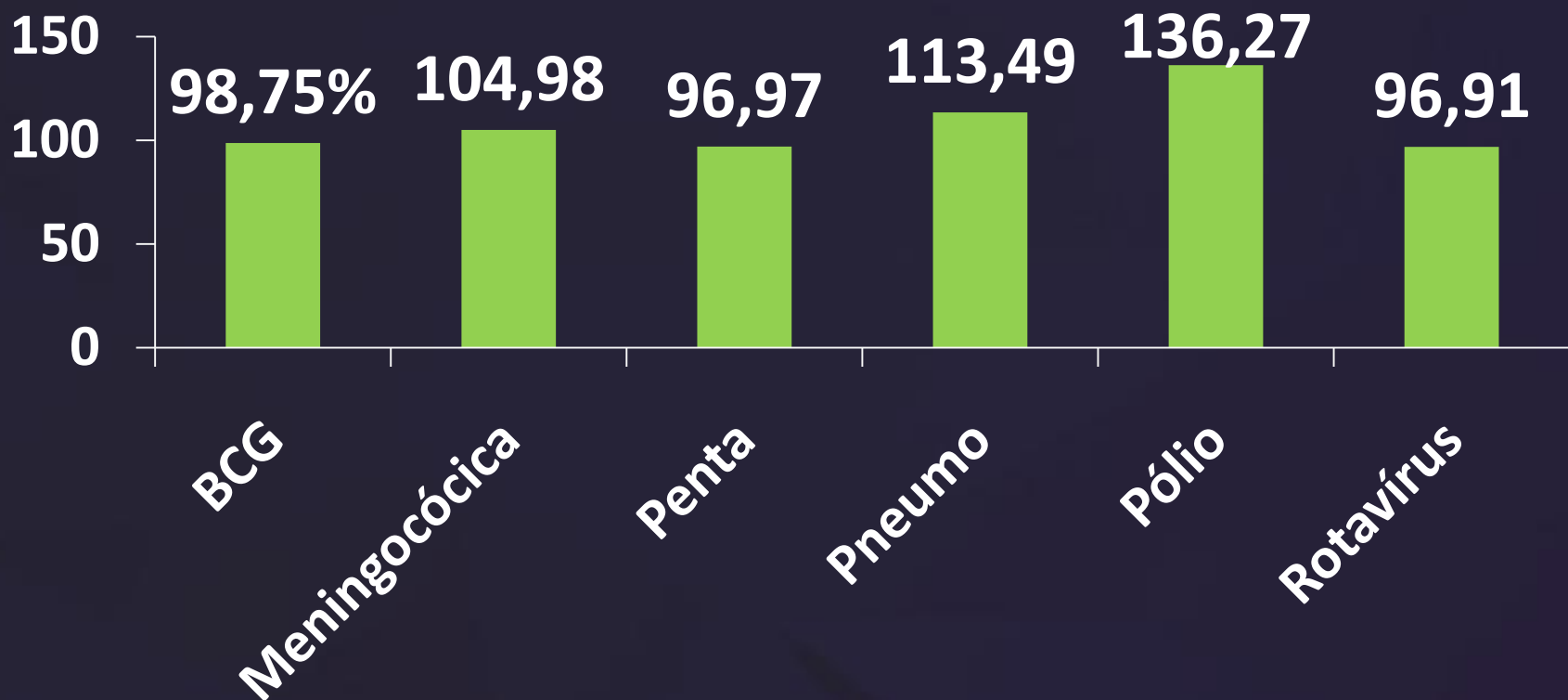
PROPORÇÃO DE VACINAS DO CALENDÁRIO BÁSICO DE VACINAÇÃO



FONTE: SES/RJ



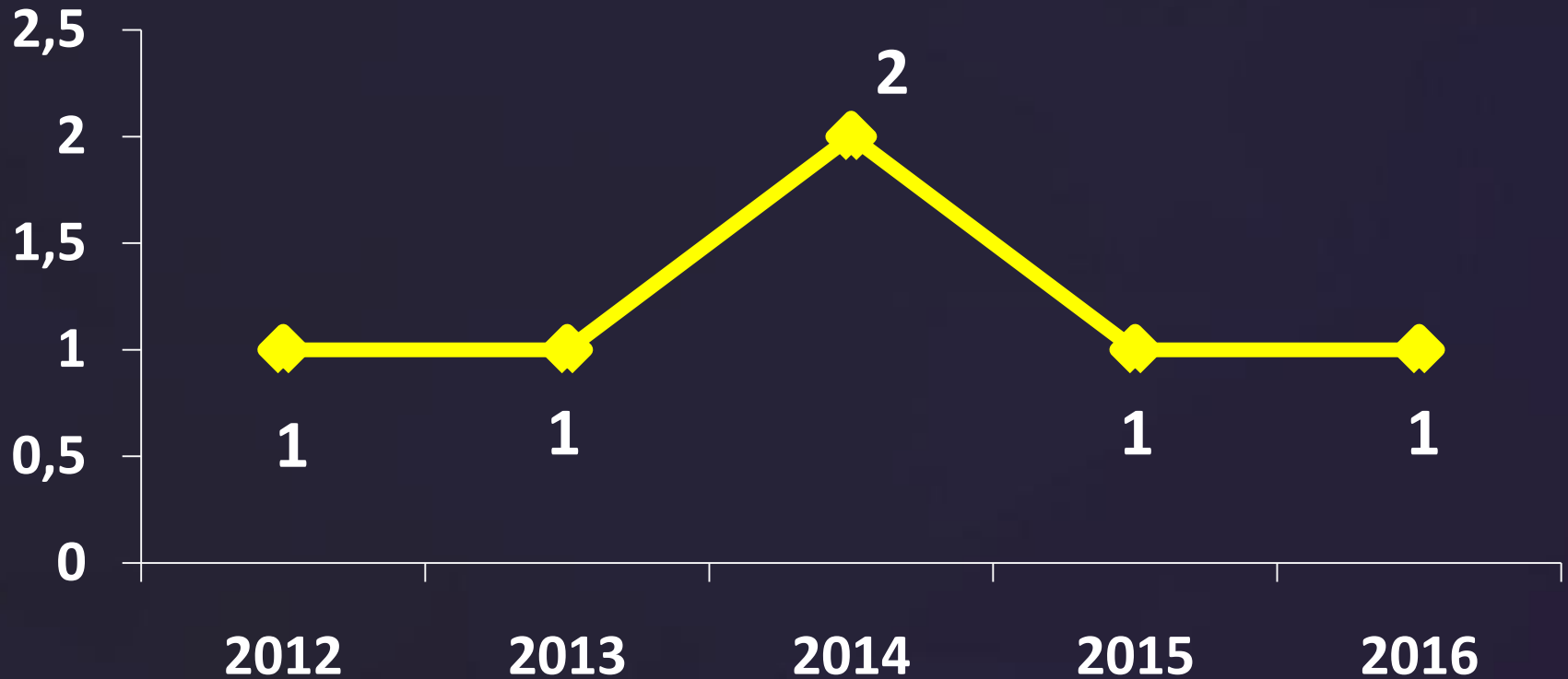
COBERTURA VACINAL – ANO 2016



FONTE: SIPNI/MS



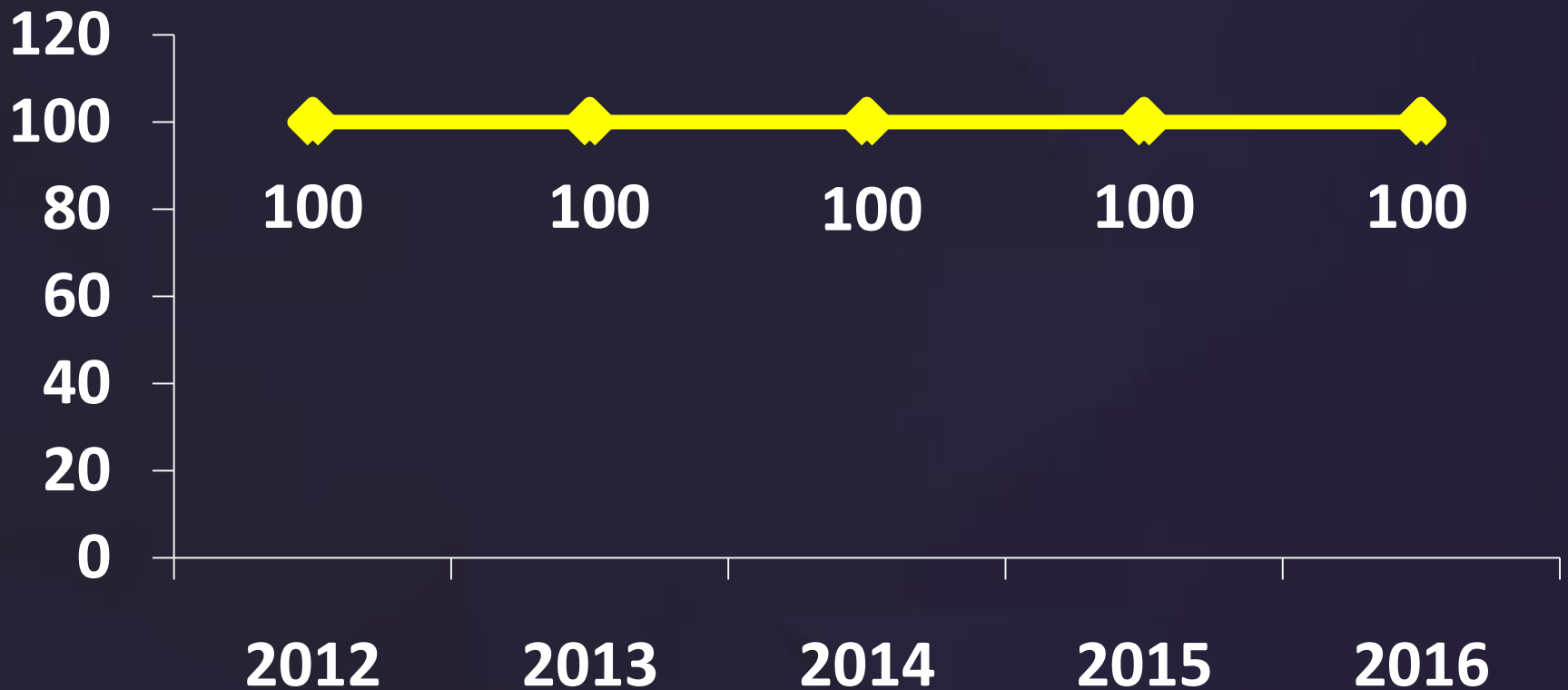
NÚMERO DE ÓBITOS MATERNOS EM RESIDENTES



FONTE: SES/RJ



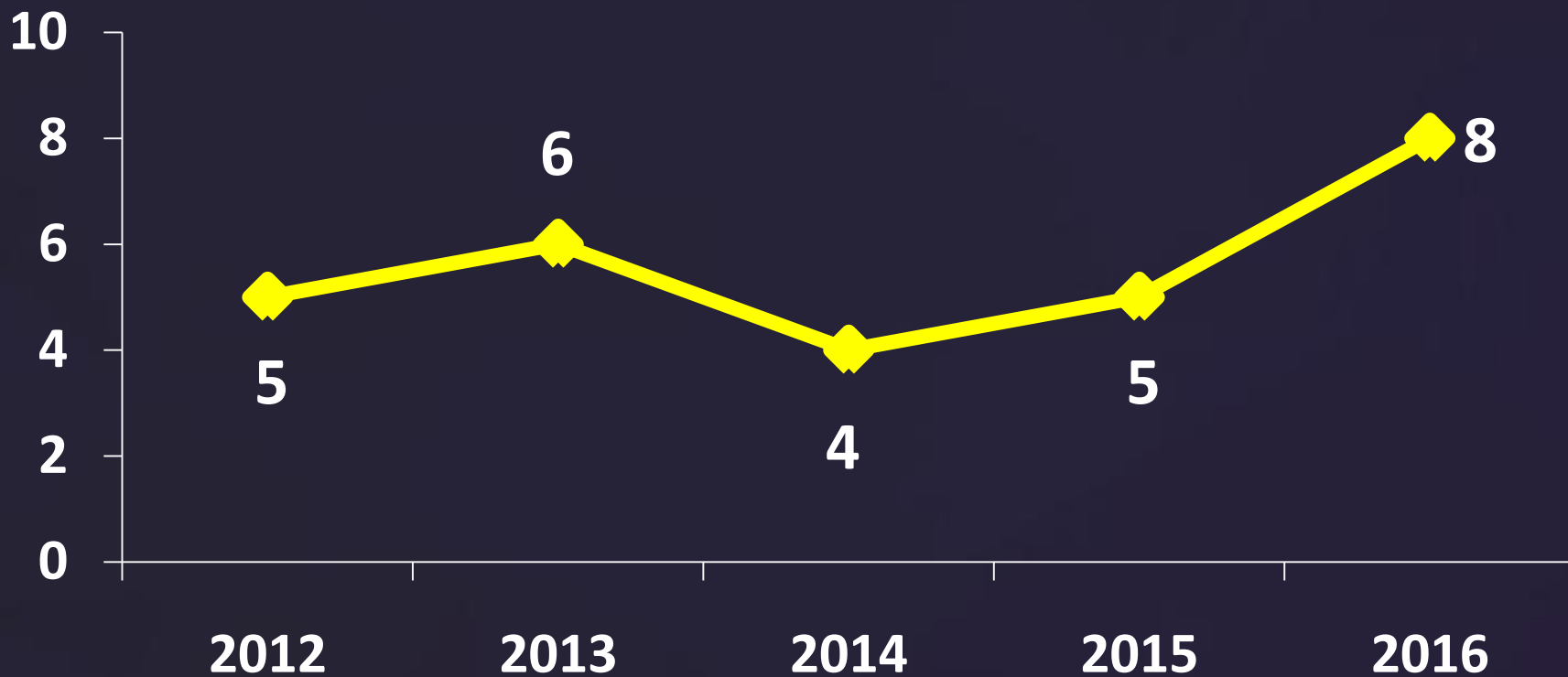
PROPORÇÃO DE ÓBITOS MATERNOS INVESTIGADOS



FONTE: SES/RJ



ÓBITOS POR CÂNCER DO COLO DO ÚTERO



FONTE: SES/RJ



RAZÃO DE EXAMES CITOPATOLÓGICOS DO COLO DO ÚTERO



FONTE: SES/RJ – * DADOS EM REVISÃO



ÓBITOS POR CÂNCER DE MAMA



FONTE: SES/RJ



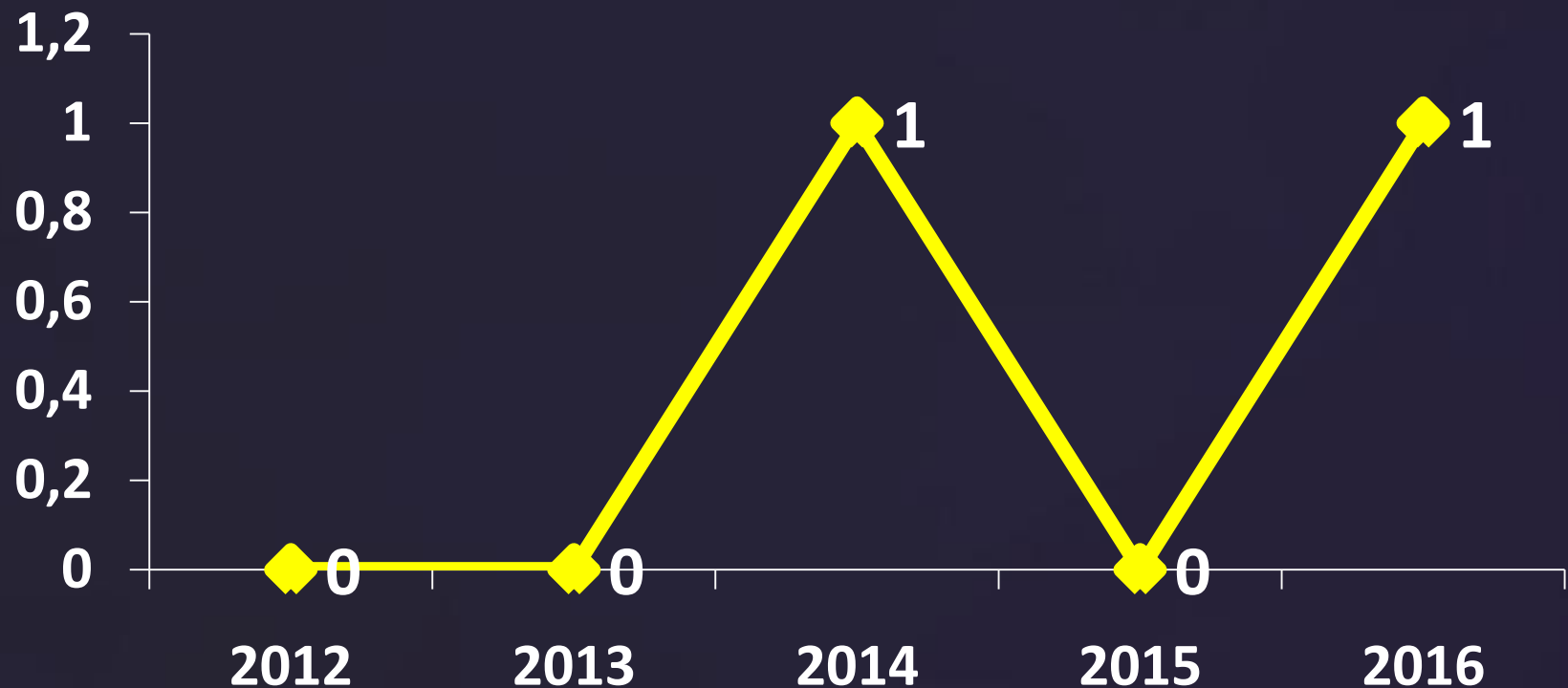
RAZÃO DE EXAMES DE MAMOGRAFIA DE RASTREAMENTO



FONTE: SES/RJ – * DADOS EM REVISÃO



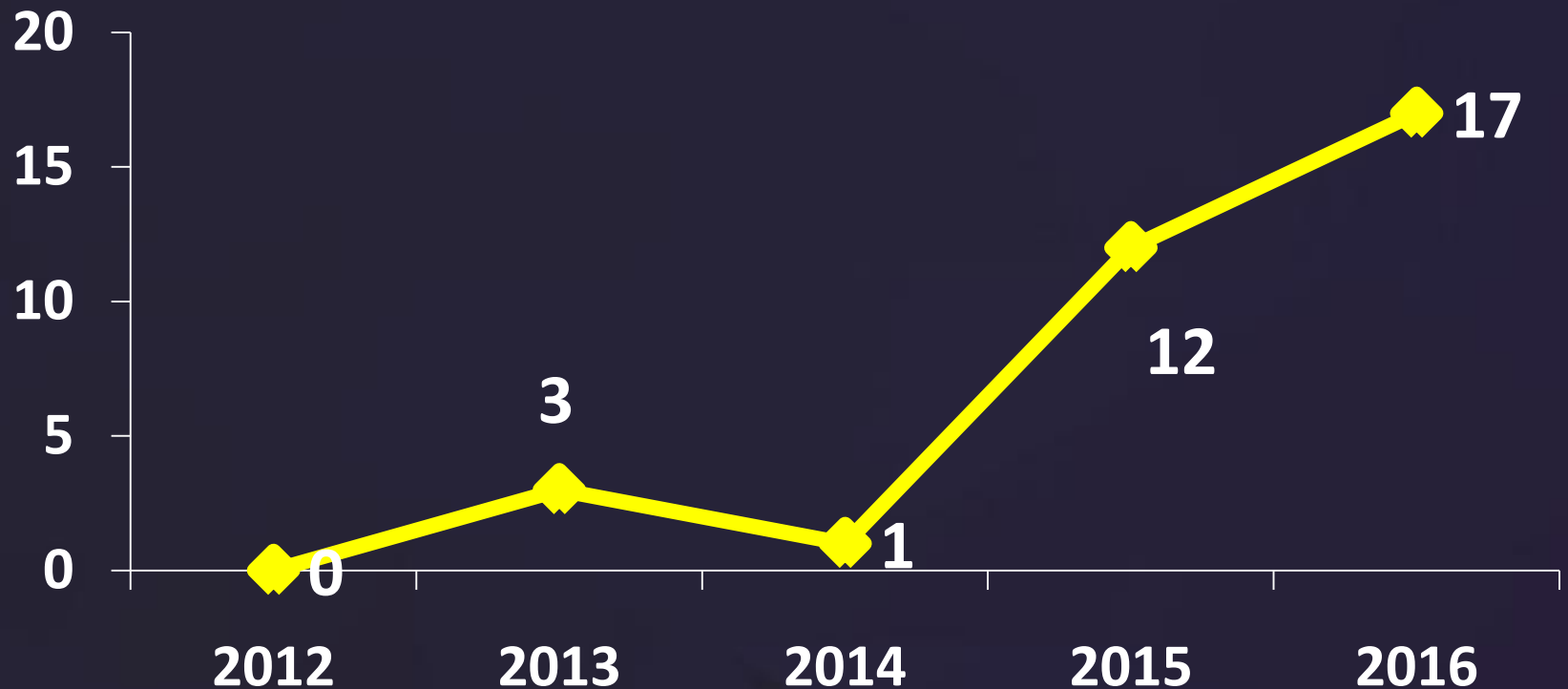
NÚMERO DE CASOS NOVOS DE AIDS EM MENORES DE 5 ANOS



FONTE: SES/RJ



NÚMERO DE CASOS NOVOS DE SÍFILIS CONGÊNITA EM MENORES DE 1 ANO



FONTE: SES/RJ



SAMUCA SILVA
PREFEITO MUNICIPAL DE VOLTA REDONDA

MÁRCIA CURY
SECRETÁRIA MUNICIPAL DE SAÚDE

