



Processo	Ano	Folha	Rubrica
13480	2021		

A CGC

O recurso impetrado pela empresa em questão está acatado, ficando a referida habilitada a prestar os serviços discriminados no Edital 09, tendo em vista que, o número de acessos exigidos no item 4.5.3 do edital supramencionado atende aos requisitos mínimos.



RAFAEL REGO DE PAIVA

Secretário Municipal de Comunicação


Visão geral do público-alvo

(4)

1 de jul. de 2021 - 31 de jul. de 2021


Todos os usuários  
100,00% Usuários

Visão geral



<b>Usuários</b> 55.57	<b>Novos usuários</b> 54.244	<b>Sessões</b> 63.361
<b>Número de sessões por usuário</b> 1,14	<b>Visualizações de página</b> 75.026	<b>Páginas / sessão</b> 1,18
<b>Duração média da sessão</b> 00:00:34	<b>Taxa de rejeição</b> 88,33%	

■ New Visitor ■ Returning Visitor



Idioma

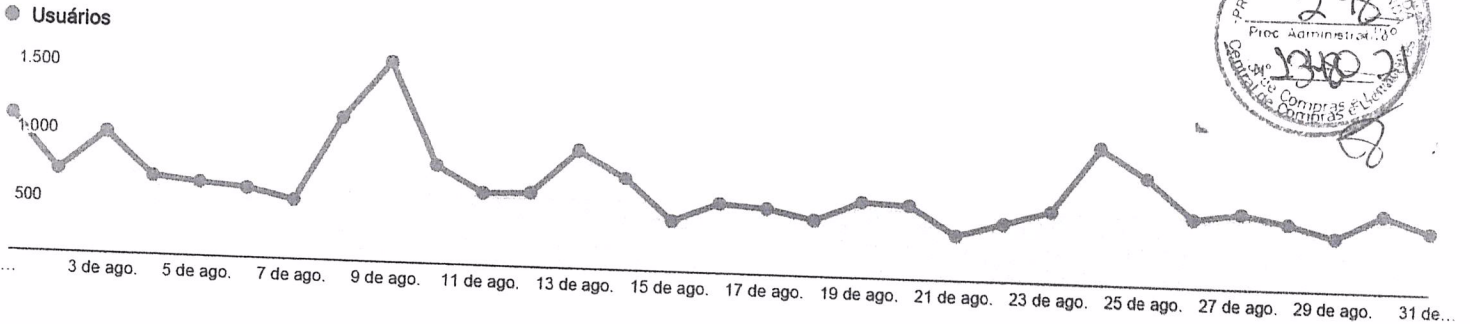
Idioma	Usuários	Porcentagem do Usuários
1. pt-br	52.131	94,03%
2. en-us	1.659	2,99%
3. pt-pt	588	1,06%
4. pt	370	0,67%
5. en-us.utf-8	262	0,47%
6. (not set)	133	0,24%
7. en-ca	94	0,17%
8. en-gb	36	0,06%
9. es-es	25	0,05%
10. zh-cn	24	0,04%

Visão geral do público-alvo

1 de ago. de 2021 - 31 de ago. de 2021

Todos os usuários  
100,00% Usuários

Visão geral



Usuários

2.281


Novos usuários

14.883

Sessões

21.471

New Visitor Returning Visitor



Número de sessões por usuário

1,32

Visualizações de página

64.446

Páginas / sessão

3,00

Duração média da sessão

00:01:04

Taxa de rejeição

81,21%

Idioma

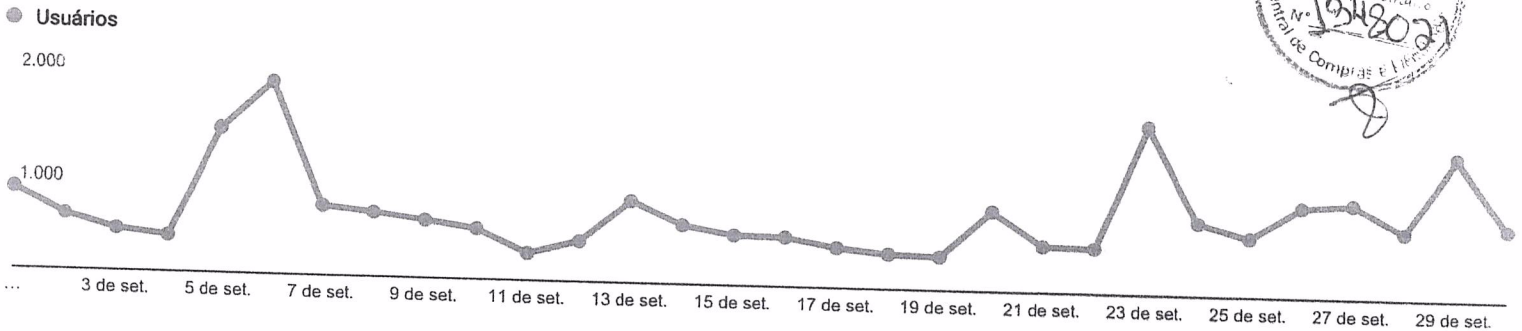
Idioma	Usuários	Porcentagem do Usuários
1. pt-br	14.029	86,72%
2. en-us	1.558	9,63%
pt-pt	172	1,06%
4. en-us.utf-8	106	0,66%
5. pt	97	0,60%
6. (not set)	56	0,35%
7. en-ca	51	0,32%
8. en-gb	23	0,14%
9. zh-cn	17	0,11%
10. es-es	10	0,06%

Visão geral do público-alvo

1 de set. de 2021 - 30 de set. de 2021


Todos os usuários  
100,00% Usuários

Visão geral



<p>Usuários</p> <p><b>16.797</b></p>	<p>Novos usuários</p> <p><b>15.324</b></p>	<p>Sessões</p> <p><b>21.954</b></p>
<p>Número de sessões por usuário</p> <p><b>1,31</b></p>	<p>Visualizações de página</p> <p><b>29.881</b></p>	<p>Páginas / sessão</p> <p><b>1,36</b></p>
<p>Duração média da sessão</p> <p><b>00:00:58</b></p>	<p>Taxa de rejeição</p> <p><b>82,45%</b></p>	

■ New Visitor ■ Returning Visitor



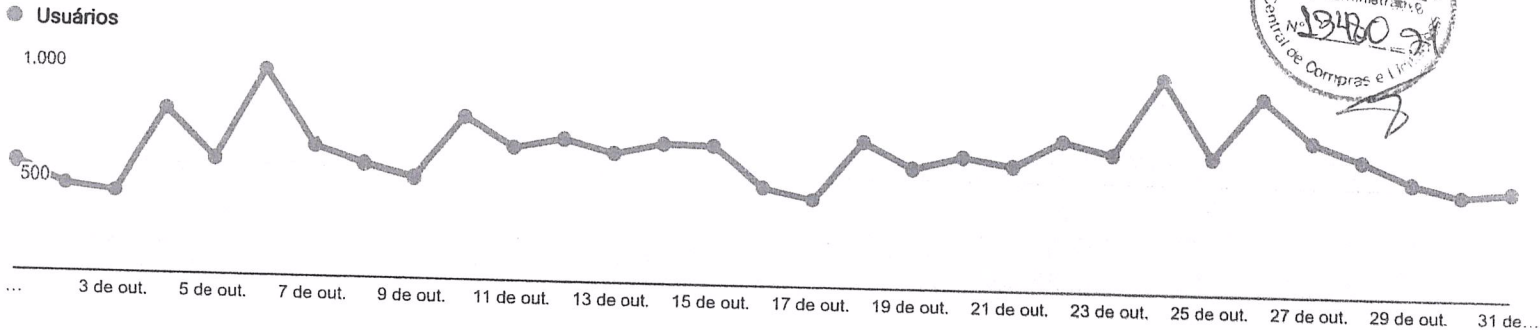
Idioma	Usuários	Porcentagem do Usuários
1. pt-br	14.668	87,10%
2. en-us	1.665	9,89%
3. pt	164	0,97%
4. en-us.utf-8	137	0,81%
5. pt	50	0,30%
6. en-ca	32	0,19%
7. zh-cn	28	0,17%
8. (not set)	26	0,15%
9. en-gb	15	0,09%
10. en	10	0,06%

Visão geral do público-alvo

1 de out. de 2021 - 31 de out. de 2021


Todos os usuários  
100,00% Usuários

Visão geral



<p>Usuários</p> <p><b>15.991</b></p>	<p>Novos usuários</p> <p><b>13.733</b></p>	<p>Sessões</p> <p><b>20.517</b></p>
<p>Número de sessões por usuário</p> <p><b>1,34</b></p>	<p>Visualizações de página</p> <p><b>27.472</b></p>	<p>Páginas / sessão</p> <p><b>1,34</b></p>
<p>Duração média da sessão</p> <p><b>00:01:03</b></p>	<p>Taxa de rejeição</p> <p><b>82,98%</b></p>	

■ New Visitor ■ Returning Visitor



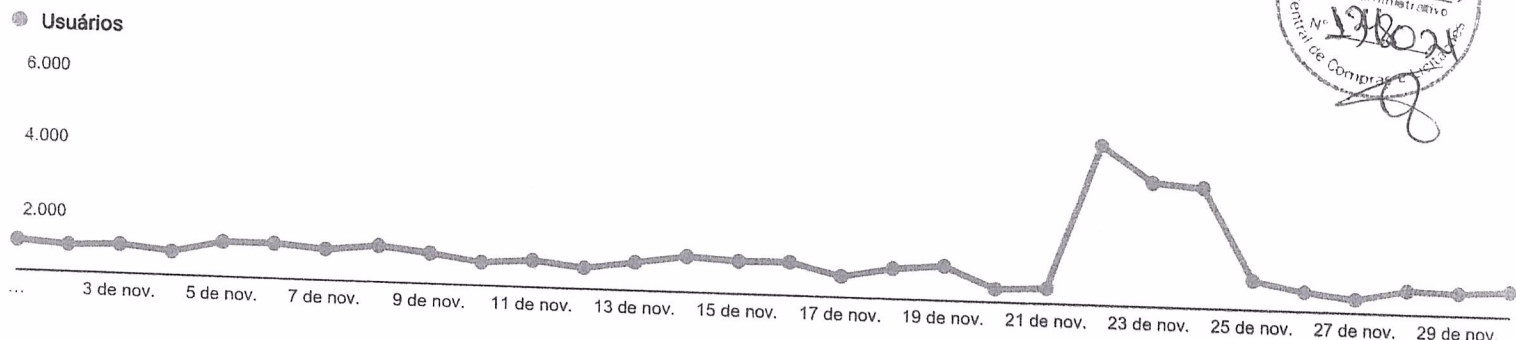
Idioma	Usuários	Porcentagem do Usuários
1. pt-br	13.166	86,01%
2. es-us	1.576	10,30%
3. pt-pt	172	1,12%
4. en-us.utf-8	107	0,70%
5. pt	82	0,54%
6. zh-cn	46	0,30%
7. (not set)	31	0,20%
8. en-ca	29	0,19%
9. en-gb	16	0,10%
10. c	12	0,08%

Visão geral do público-alvo

Todos os usuários  
100,00% Usuários


1 de nov. de 2021 - 30 de nov. de 2021

Visão geral



<p>Usuários</p> <p><b>27.706</b></p>	<p>Novos usuários</p> <p><b>25.521</b></p>	<p>Sessões</p> <p><b>32.764</b></p>
<p>Número de sessões por usuário</p> <p><b>1,21</b></p>	<p>Visualizações de página</p> <p><b>40.133</b></p>	<p>Páginas / sessão</p> <p><b>1,22</b></p>
<p>Duração média da sessão</p> <p><b>00:00:42</b></p>	<p>Taxa de rejeição</p> <p><b>87,09%</b></p>	

■ New Visitor ■ Returning Visitor



Cidade

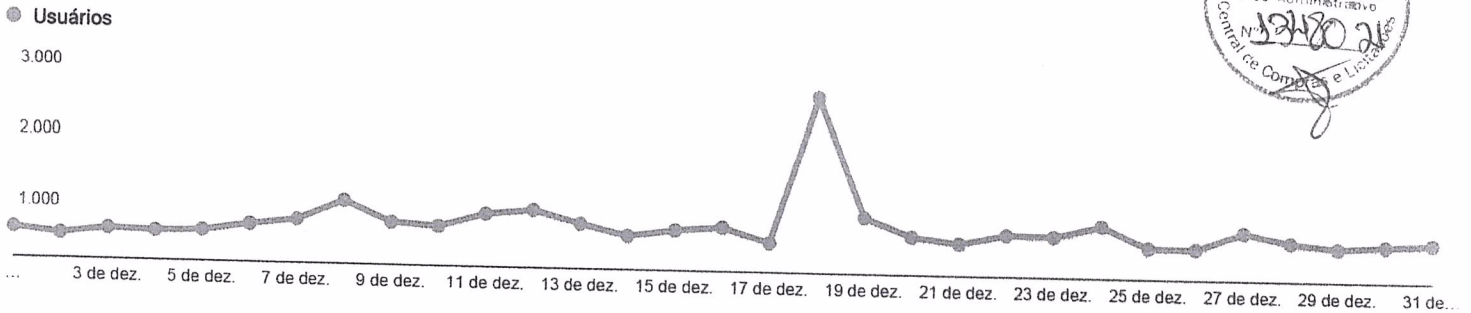
Cidade	Usuários	Porcentagem do Usuários
1. Rio de Janeiro		
2. (not set)	3.407	12,30%
3. Barra Mansa	3.074	11,09%
4. Volta Redonda	1.989	7,18%
5. Sao Paulo	1.827	6,59%
6. Belo Horizonte	1.683	6,07%
7. Barra do Pirai	603	2,18%
8. Porto Alegre	452	1,63%
9. Curitiba	428	1,54%
10. Campinas	387	1,40%
	333	1,20%

Visão geral do público-alvo

1 de dez. de 2021 - 31 de dez. de 2021


Todos os usuários  
100,00% Usuários

Visão geral



<p>Usuários</p> <p><b>13.886</b></p>	<p>Novos usuários</p> <p><b>14.363</b></p>	<p>Sessões</p> <p><b>21.503</b></p>
<p>Número de sessões por usuário</p> <p><b>1,35</b></p>	<p>Visualizações de página</p> <p><b>64.371</b></p>	<p>Páginas / sessão</p> <p><b>2,99</b></p>
<p>Duração média da sessão</p> <p><b>00:00:58</b></p>	<p>Taxa de rejeição</p> <p><b>83,43%</b></p>	

■ New Visitor ■ Returning Visitor



Cidade	Usuários	Porcentagem do Usuários
1. Rio de Janeiro	3.160	19,02%
2. Volta Redonda	2.019	12,15%
3. (not set)	1.816	10,93%
4. Barra Mansa	1.813	10,91%
5. Sao Paulo	924	5,56%
6. Angra dos Reis	479	2,88%
7. Ashburn	374	2,25%
8. 5551	260	1,56%
9. Resende	257	1,55%
10. Paraty	239	1,44%