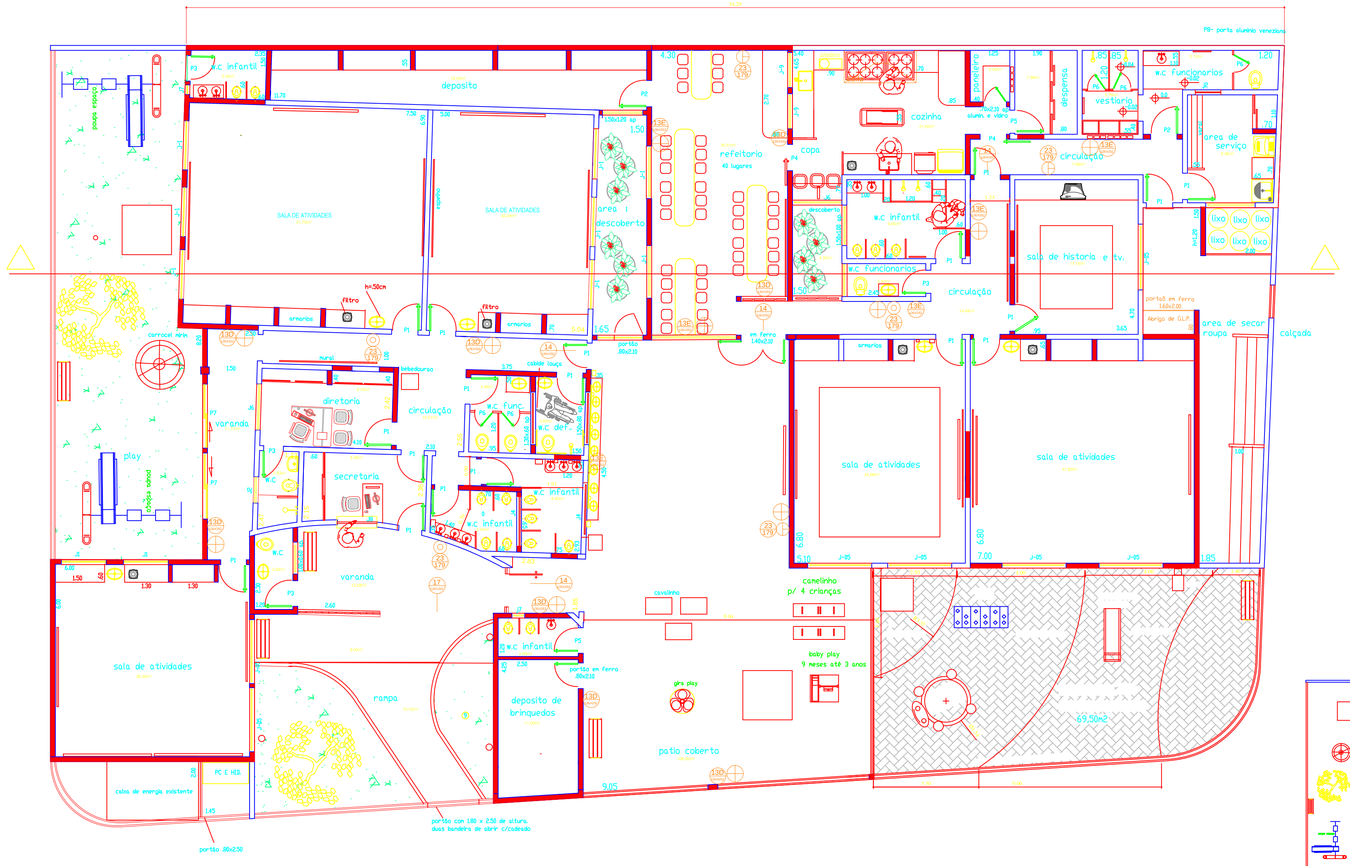

Planta Baixa

escala 1/75

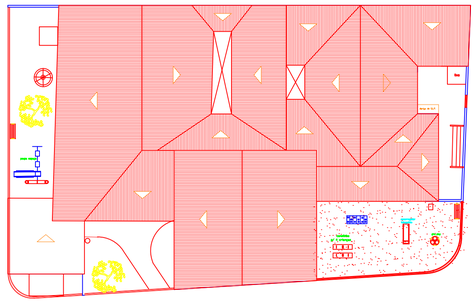

Planta Cobertura

escala 1/200

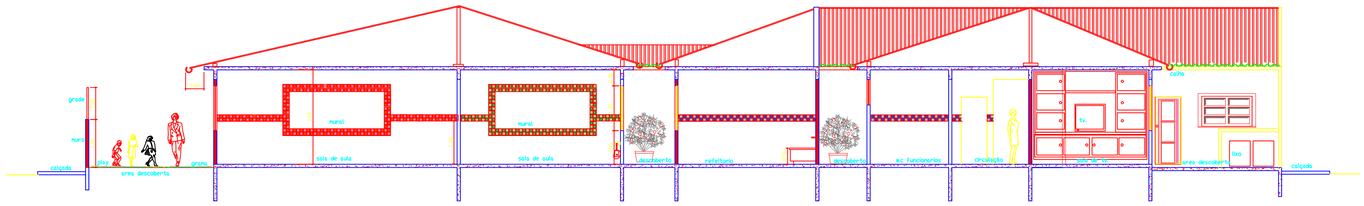

Corte

escala 1/75

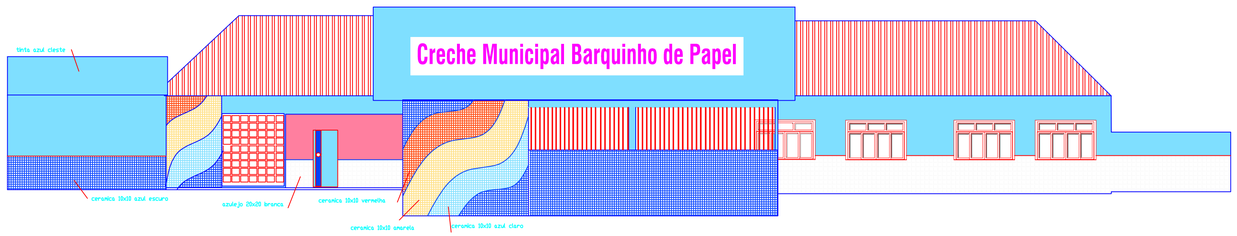

Fachada Principal

escala 1/75

DETALHAMENTO DO ABRIGO DE "GLP" (02 Cilindros P13)

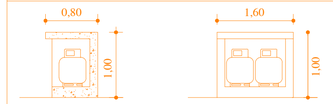

VISTA LATERAL EM CORTE (Sem Escala)

VISTA FRONTAL (Sem Escala)

OBS: Paredes com 2 TRF

DETALHE

EXTINTOR

S/ESCALA

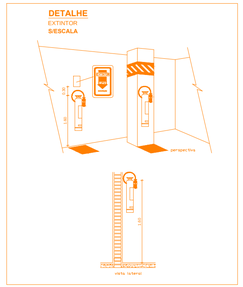

DETALHAMENTO DA COIFA

DETALHAMENTO DA COIFA

Observações:

O "Damper", deve ser instalado no duto de exaustão, na seção onde este atravessa uma parede, piso ou teto que limite o ambiente da cozinha; Tempo de resistência ao fogo de no mínimo 1 hora.

Os dampers corta fogo não podem conter elementos internos que possam incrustar-se e dificultar ou impedir o seu funcionamento.

A construção deve ser do tipo carretel em chapa metálica com bitola mínima igual ao duto ao qual está conectado e suas conexões devem ser flangeadas e empregar juntas com resistência ao fogo para mesma classe de resistência da construção.

A curta deve transpassar em 0,20 metros além da projeção do aparelho de cocção.

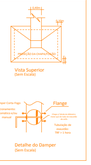

PROJETO EXECUTADO EM CONFORMIDADE COM:

CONCIP (CÓDIGO DE SEGURANÇA CONTRA INCÊNDIO E PÂNICO) DEC.897576)

ABNT NBR 11742 E NBR 10898

1-TODAS AS LUMINÁRIAS DE EMERGÊNCIA DEVERÃO TER FATOR DE ILUMINAMENTO DE NO MÍNIMO 5 LUX E SERÃO DOTADAS DE BATERIAS AUTÔNOMA COM AUTONOMIA MÍNIMA PARA 2 HORAS

2-TENDO EM VISTA A ARQUITETURA DA EDIFICAÇÃO, OPTOU-SE PELA UTILIZAÇÃO DE UM ÚNICO TIPO DE BLOCO AUTÔNOMO DE ILUMINAÇÃO DE EMERGÊNCIA.

3-CÁLCULO DO FLUXO LUMINOSO DA LÂMPADA EM VIRTUDE DO DIFUSOR DE ACRÍLICO, FICAMOS COM:= 420 LUMENS, SENDO: Fl = FLUXO LUMINOSO DA LÂMPADA; Fd = FATOR DE DEPRECIAÇÃO DA LÂMPADA DE 30% DO CONDOMÍNIO;

DO FLUXO LUMINOSO DA LÂMPADA EM VIRTUDE DO DIFUSOR DE ACRÍLICO, FICAMOS COM:= 420 LUMENS, SENDO: Fl = FLUXO LUMINOSO DA LÂMPADA; Fd = FATOR DE DEPRECIAÇÃO DA LÂMPADA DE 30% DO CONDOMÍNIO;

4-BLOCO AUTÔNOMO COM FLUXO TOTAL DE: (1W SEJA PENOS X0 x VDC)= 1800 LUMENS.

CONSIDERANDO UMA PERDA DE 30% DO FLUXO LUMINOSO DA LÂMPADA EM VIRTUDE DO DIFUSOR DE ACRÍLICO, FICAMOS COM= 1260 LUMENS. SENDO H = ALTURA DA LUMINÁRIA = 3,50M

PARA AS ESCADAS DO CONDOMÍNIO.

Legenda - *Sinalização de Equipamentos*

PLACAS	SIMBOLOGIA	DESCRIÇÃO	QUANT.
	23 (27%)	Extintor de Incêndio	06

Legenda - *Sinalização de Orientação e Salvamento*

PLACAS	SIMBOLOGIA	DESCRIÇÃO	QUANT.
	13D (50%)	Sentido da Saída de Emergência Direita - Parede	08
	13E (50%)	Sentido da Saída de Emergência Esquerda - Parede	06
	14 (50%)	Sentido da Saída de Emergência - Porta	04
SAÍDA	17 (50%)	Saída de Emergência	01
		Bloco Autônomo de Iluminação de Emergência	11

Legenda - Sistema Preventivo Fixo e Móvel

Simbologia	Descrição	TOTAL
	Extintor de Água Pressurizada - AP 10L	03
	Extintor de Pó Químico Seco - PQS 6kg	03

PROJETO DE SEGURANÇA CONTRA INCÊNDIO E PÂNICO

FOLHA: 01/03

PROJETO DE INCÊNDIO DE UMA EDIFICAÇÃO ESCOLAR, SITUADA NA RUA AV. PRESIDENTE KENNEDY, Nº 5.910, BAIRRO SIDERLÂNDIA, MUNICÍPIO DE VOLTA REDONDA, ESTADO DO RIO DE JANEIRO.

PROPRIETÁRIO: CRECHE BARQUINHO DE PAPEL.

ÁREAS (m2)

Terreno	0,00
Edificação	645,22
T.O.	100,00%

LOCALIZAÇÃO

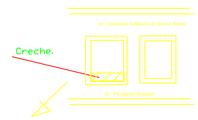

PROPRIETÁRIO

RESPONSÁVEL TÉCNICO PELO LEVANTAMENTO ARQUITETÔNICO

RESPONSÁVEL TÉCNICO

AUTENTICAÇÃO CBMERJ